



Наименование показателя	Код стро- ки	Код анали- тики	Деятельность с целевыми средствами	Деятельность по государственному заданию	Приносящая доход деятельность	Итого
1	2	3	4	5	6	7
<b>Прочие доходы</b>	100	180	-	-	- 31 609,00	- 31 609,00
в том числе:						
Иные доходы	100	189	-	-	- 31 609,00	- 31 609,00
<b>Безвозмездные неденежные поступления в сектор государственного управления</b>	110	190	-	-	3 798,06	3 798,06
в том числе:						
Безвозмездные неденежные поступления текущего характера от физических лиц	110	193	-	-	3 798,06	3 798,06
<b>Расходы (стр.160 + стр.170 + стр. 190 + стр. 210 + стр. 230 + стр. 240 + стр. 250 + стр. 260 + стр. 270)</b>	150	200	19 437 071,85	79 243 631,81	3 343 426,91	102 024 130,57
<b>Оплата труда и начисления на выплаты по оплате труда</b>	160	210	4 532 687,65	67 802 809,78	797 297,76	73 132 795,19
в том числе:						
Зарботная плата	160	211	3 481 326,93	52 079 164,97	612 363,88	56 172 855,78
Начисления на выплаты по оплате труда	160	213	1 051 360,72	15 723 644,81	184 933,88	16 959 939,41
<b>Оплата работ, услуг</b>	170	220	1 581 299,45	4 281 457,93	1 770 661,21	7 633 418,59
в том числе:						
Услуги связи	170	221	107 542,29	8 076,74	400,00	116 019,03
Транспортные услуги	170	222	-	-	94 953,00	94 953,00
Коммунальные услуги	170	223	-	2 780 274,64	1 057 255,71	3 837 530,35
Работы, услуги по содержанию имущества	170	225	513 030,00	376 535,09	239 435,89	1 129 000,98
Прочие работы, услуги	170	226	960 727,16	1 116 571,46	378 616,61	2 455 915,23
<b>Обслуживание долговых обязательств</b>	190	230	-	-	-	-
в том числе:						
<b>Безвозмездные перечисления текущего характера организациям</b>	210	240	-	-	427 383,00	427 383,00
в том числе:						
Безвозмездные перечисления (передачи) текущего характера сектора государственного управления	210	241	-	-	427 383,00	427 383,00
<b>Безвозмездные перечисления бюджетам</b>	230	250	-	-	-	-
в том числе:						
<b>Социальное обеспечение</b>	240	260	13 321 137,96	282 959,84	-	13 604 097,80
в том числе:						
Пособия по социальной помощи населению в натуральной форме	240	263	13 321 137,96	-	-	13 321 137,96
Пенсии, пособия, выплачиваемые работодателями, нанимателями бывшим работникам	240	264	-	4 544,52	-	4 544,52
Социальные пособия и компенсации персоналу в денежной форме	240	266	-	278 415,32	-	278 415,32
<b>Расходы по операциям с активами</b>	250	270	1 946,79	5 082 775,26	253 684,94	5 338 406,99
в том числе:						
Амортизация	250	271	-	4 662 075,10	117 993,03	4 780 068,13
Расходование материальных запасов	250	272	1 946,79	420 700,16	135 691,91	558 338,86
<b>Безвозмездные перечисления капитального характера организациям</b>	260	280	-	-	-	-
в том числе:						







Наименование показателя	Код стро- ки	Код анали- тики	Деятельность с целевыми средствами	Деятельность по государственному задаанию	Приносящая Доход Деятельность	Итого
1	2	3	4	5	6	7
в том числе: увеличение затрат	391	X	-	154 890 916,58	3 267 203,91	158 158 120,49
уменьшение затрат	392	X	-	154 890 916,58	3 267 203,91	158 158 120,49
<b>Чистое изменение затрат на биотрансформацию</b>	395		-	-	-	-
в том числе: увеличение затрат	396	X	-	-	-	-
уменьшение затрат	397	X	-	-	-	-
<b>Чистое изменение расходов будущих периодов</b>	400	X	-	- 2 258,36	- 5 699,98	- 7 958,34
<b>Операции с финансовыми активами и обязательствами (стр.420 - стр.510)</b>	410		- 494 729,16	- 4 464 625,01	- 27 788,81	- 4 987 142,98
<i>Операции с финансовыми активами (стр.430 + стр.440 + стр.450 + стр.460 + стр.470 + стр.480)</i>	420		- 33 690 484,66	38 285 003,06	249 559,27	4 844 077,67
<b>Чистое поступление денежных средств и их эквивалентов</b>	430		- 466 260,66	-	405 475,07	- 60 785,59
в том числе: поступление денежных средств и их эквивалентов	431	510	20 275 893,84	75 347 776,80	7 471 903,94	103 095 574,58
выбытие денежных средств и их эквивалентов	432	610	20 742 154,50	75 347 776,80	7 066 428,87	103 156 360,17
<b>Чистое поступление ценных бумаг, кроме акций</b>	440		-	-	-	-
в том числе: увеличение стоимости ценных бумаг, кроме акций и иных финансовых инструментов	441	520	-	-	-	-
уменьшение стоимости ценных бумаг, кроме акций и иных финансовых инструментов	442	620	-	-	-	-
<b>Чистое поступление акций и иных финансовых инструментов</b>	450		-	-	-	-
в том числе: увеличение стоимости акций и иных финансовых инструментов	451	530	-	-	-	-
уменьшение стоимости акций и иных финансовых инструментов	452	630	-	-	-	-
<b>Чистое предоставление займов (ссуд)</b>	460		-	-	-	-
в том числе: увеличение задолженности по предоставленным займам (ссудам)	461	540	-	-	-	-
уменьшение задолженности по предоставленным займам (ссудам)	462	640	-	-	-	-
<b>Чистое поступление иных финансовых активов</b>	470		-	-	-	-
в том числе: увеличение стоимости иных финансовых активов	471	550	-	-	-	-
уменьшение стоимости иных финансовых активов	472	650	-	-	-	-
<b>Чистое увеличение дебиторской задолженности</b>	480		- 33 224 224,00	38 285 003,06	- 155 915,80	4 904 863,26
в том числе: увеличение дебиторской задолженности	481	560	8 169 350,47	116 253 945,49	4 116 812,22	128 540 108,18
уменьшение дебиторской задолженности	482	660	41 393 574,47	77 968 942,43	4 272 728,02	123 635 244,92

Наименование показателя	Код стро- ки	Код анали- тики	Деятельность с целевыми средствами	Деятельность по государственному заданию	Приносящая доход деятельность	Итого
1	2	3	4	5	6	7
<b>Операции с обязательствами (стр.520 + стр.530 + стр.540 + стр.550 + стр.560)</b>	510		- 33 195 755,50	42 749 628,07	277 348,08	9 831 220,65
<i>Чистое увеличение задолженности по внутренним привлеченным займам</i>	520		-	-	-	-
в том числе: увеличение задолженности по внутренним привлеченным займам	521	710	-	-	-	-
уменьшение задолженности по внутренним привлеченным займам	522	810	-	-	-	-
<i>Чистое увеличение задолженности по внешним привлеченным займам</i>	530		-	-	-	-
в том числе: увеличение задолженности по внешним привлеченным займам	531	720	-	-	-	-
уменьшение задолженности по внешним привлеченным займам	532	820	-	-	-	-
<i>Чистое увеличение прочей кредиторской задолженности</i>	540		- 47 419,50	78 324,45	139 922,76	170 827,71
в том числе: увеличение прочей кредиторской задолженности	541	730	21 883 867,73	103 080 120,18	7 607 579,59	132 571 567,50
уменьшение прочей кредиторской задолженности	542	830	21 931 287,23	103 001 795,73	7 467 656,83	132 400 739,79
<i>Чистое изменение доходов будущих периодов</i>	550	X	- 33 220 124,00	38 594 436,00	21 118,49	5 395 430,49
<i>Чистое изменение резервов предстоящих расходов</i>	560	X	71 788,00	4 076 867,62	116 306,83	4 264 962,45

Руководитель  Соколова Светлана Олеговна (подпись) (расшифровка подписи)  
 Главный бухгалтер  Мальцева Елена Васильевна (подпись) (расшифровка подписи)

Филиал – Центриализованная бухгалтерия образовательных учреждений  
 Железнодорожного района ИНН 6658456869 КПП 665801001  
 ОГРН 1146658009728 620027, Екатеринбург г. Челюскинцев ул, д. 92  
 (наименование, ОГРН, ИНН, КПП, местонахождение)

**Центриализованная бухгалтерия**

Руководитель  Сажаяева Татьяна Вячеславовна (подпись) (расшифровка подписи)  
 Начальник филиала  Мальцева Елена Васильевна (подпись) (расшифровка подписи)  
 (уполномоченное лицо) (должность)  
 Исполнитель  Сажаяева Татьяна Вячеславовна (подпись) (расшифровка подписи)  
 Зам.начальника  Сажаяева Татьяна Вячеславовна (подпись) (расшифровка подписи)  
 (должность) (телефон, e-mail) 370-25-45 sazhaeva\_tv@ekadm.ru

**ДОКУМЕНТ ПОДПИСАН  
ЭЛЕКТРОННОЙ ПОДПИСЬЮ**

**СВЕДЕНИЯ О СЕРТИФИКАТЕ ЭП**

Сертификат 706699936057990200889301522920754506789801582800

Владелец Соколова Светлана Олеговна

Действителен с 29.03.2024 по 29.03.2025